2017年2月期
第3四半期決算 補足資料

2017年1月12日

株式会社IDOM
（7599）

目次

Ⅰ. 第3四半期(累計)決算サマリー

Ⅱ. 展示販売店舗の状況

Ⅲ. 業績・財務の補足情報

Ⅰ．第3四半期（累計）決算サマリー

[個別] 3Q(累計)決算サマリー

	2016年2月期 3月～11月		2017年2月期 3月～11月
買取台数	132,767台	→	135,783台
卸売台数	92,025台	→	78,860台
小売台数	52,426台	→	70,255台
販管費(個別)	277.4億円	→	342.9億円
営業利益(個別)	60.8億円	→	40.0億円

※買取台数、卸売台数、小売台数は、いずれも直営店における台数です。

[連結] 3Q(累計)営業利益の増益要因・減益要因

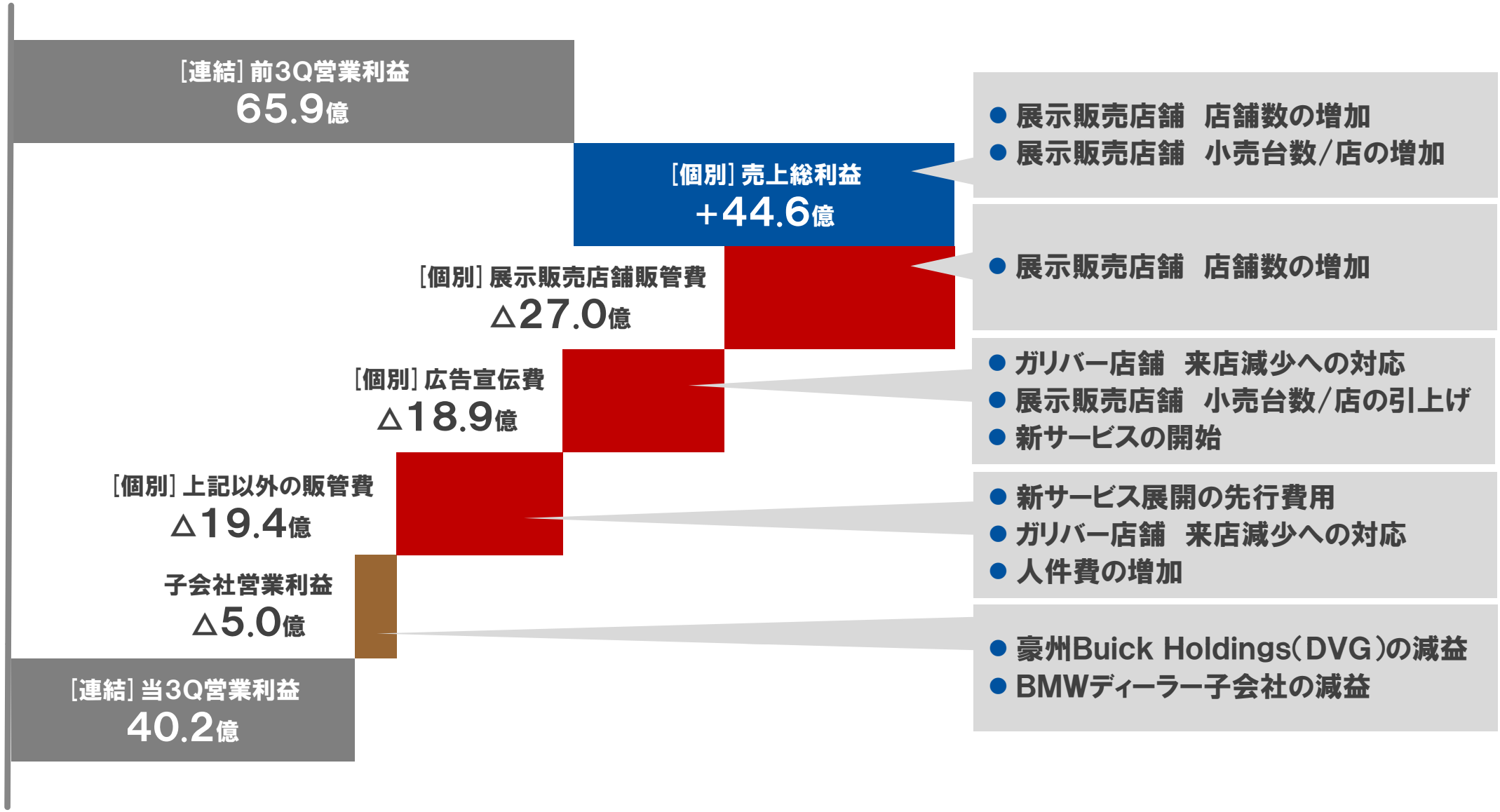

II. 展示販売店舗の状況

今期（2017年2月期）オープンした展示販売店舗

Gulliver OUTLET

OL12号岩見沢
北海道岩見沢市

OL佐賀環状東通り
佐賀県佐賀市

OL仙台港
宮城県仙台市

OL富士宮
静岡県富士宮市

OL13号横手
秋田県横手市

OL藤枝
静岡県藤枝市

OL長崎時津
長崎県西彼杵郡

OL草津
滋賀県草津市

OL土浦荒川沖
茨城県土浦市

OL小松
石川県小松市

OL茂原
千葉県茂原市

OLひたちなか
茨城県ひたちなか市

OL4号花巻
岩手県花巻市

OL7号酒田
山形県酒田市

OL10号延岡
宮崎県延岡市

今期（2017年2月期）オープンした展示販売店舗

OLいわき小名浜
福島県いわき市

OL富士青葉通り
静岡県富士市

OL3号新宮
福岡県糟屋郡

OL鶴岡
山形県鶴岡市

OL41号高山
岐阜県高山市

OL21号各務原
岐阜県各務原市

OL1号沼津
静岡県沼津市

ミニクル甲府バイパス
山梨県甲府市

ミニクル宮崎北バイパス
宮崎県宮崎市

ミニクル36号苫小牧
北海道苫小牧市

ミニクル横手
秋田県横手市

ミニクル旭川永山
北海道旭川市

ミニクル長崎時津
長崎県西彼杵郡

ミニクル38号釧路
北海道釧路市

スナップハウス1号豊橋
愛知県豊橋市

今期（2017年2月期）オープンした展示販売店舗

LIBERALA

リベラーラ岐阜
岐阜県岐阜市

リベラーラ熊本
熊本県熊本市

リベラーラ帯広
北海道帯広市

リベラーラ富山
富山県富山市

HUNT de odekake

HUNTモレラ岐阜
岐阜県本巣市

HUNTイオンモール今治新都市
愛媛県今治市

出店の進捗

直営店店舗数推移

（単位：店）

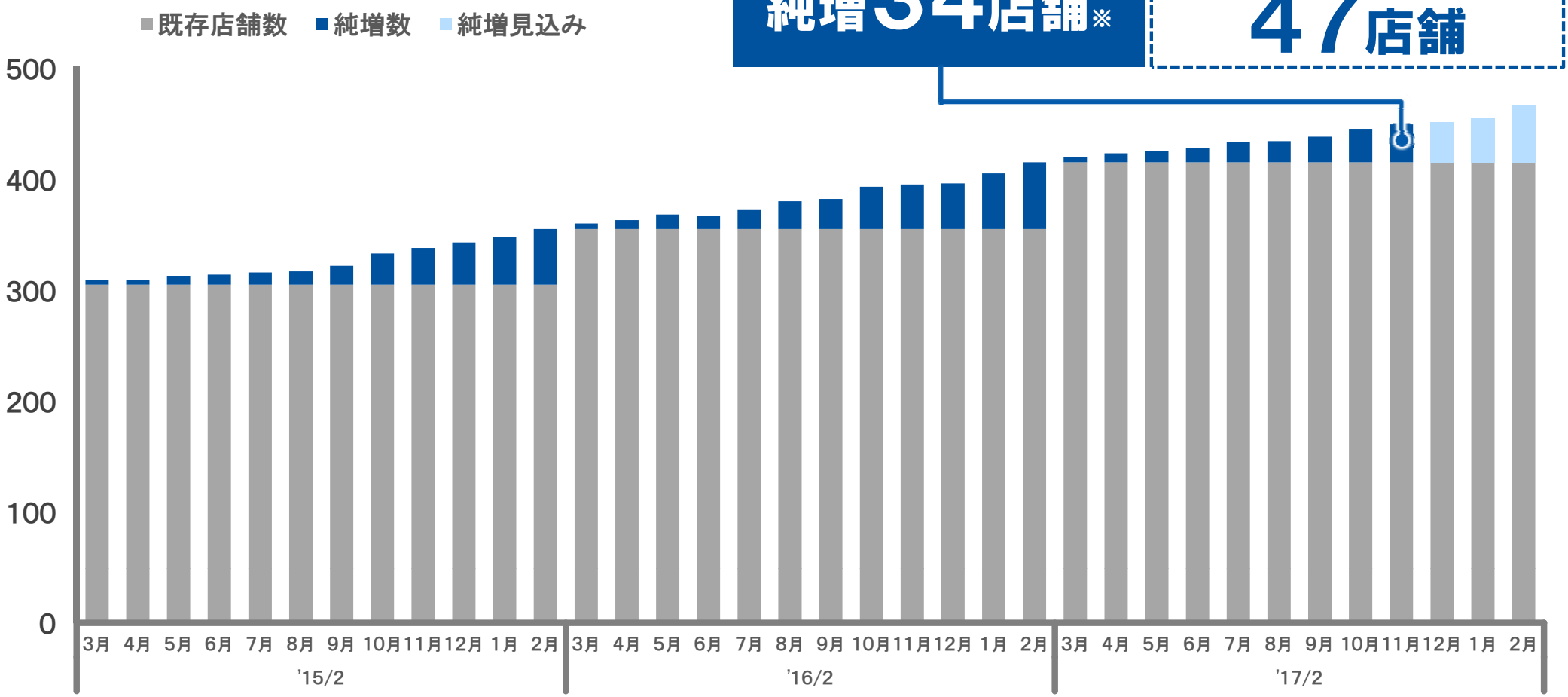

3月～11月
純増34店舗※

契約済未オープン
（11月末現在）
47店舗

※純増34店舗＝38店舗オープン － ショッピングモール純減2店舗 － VOLVO松山1店舗譲渡 － Gulliver Hybrid純減1店舗

展示販売店舗の現状（既存店 小売台数）

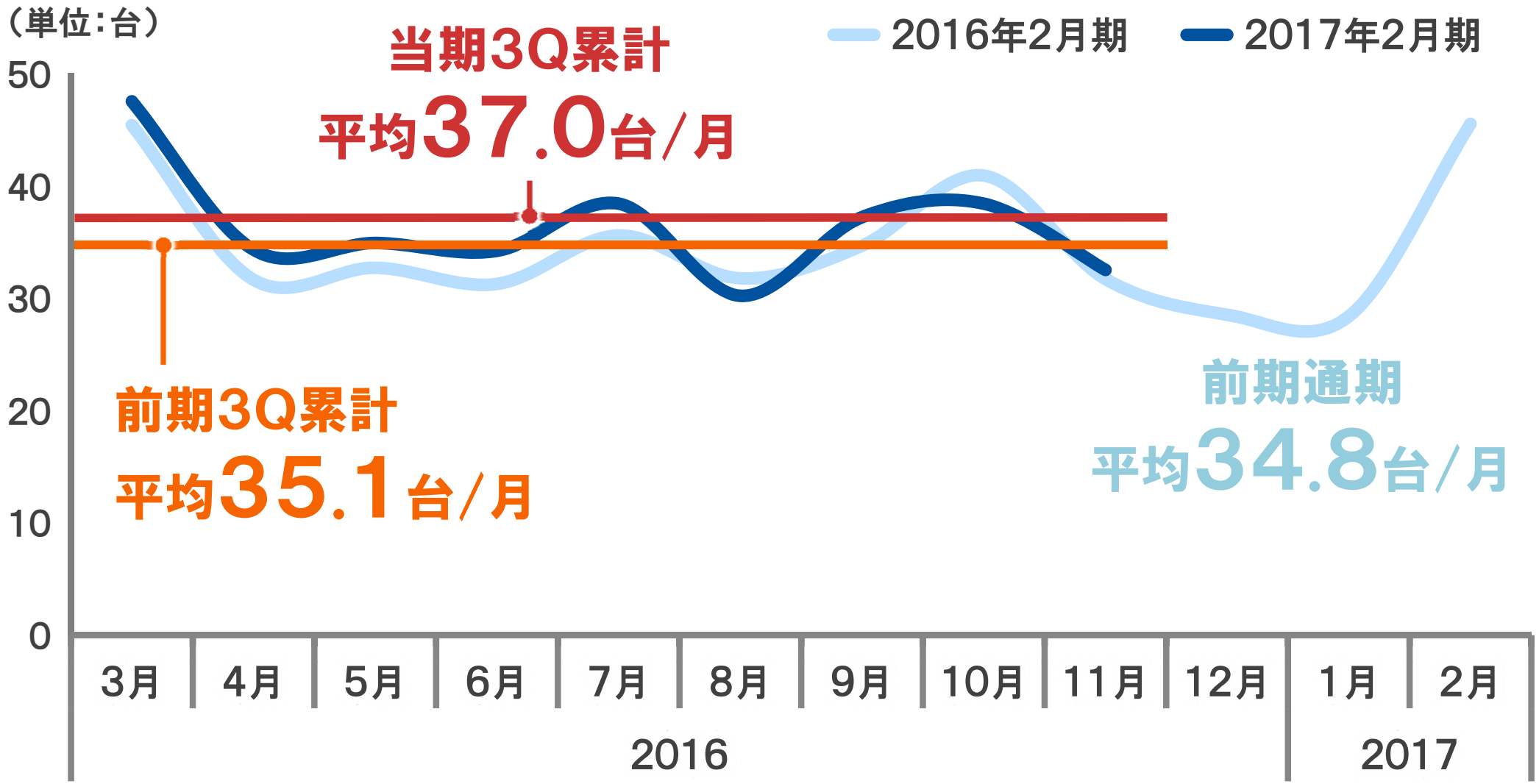

※前期末までにオープンし、当期フル稼働している店舗（Shake！浜松、ショッピングモール5店舗は除く）における小売台数の月間平均

Ⅲ. 業績・財務の補足情報

[個別] 直営店の取扱台数

直営店買取台数

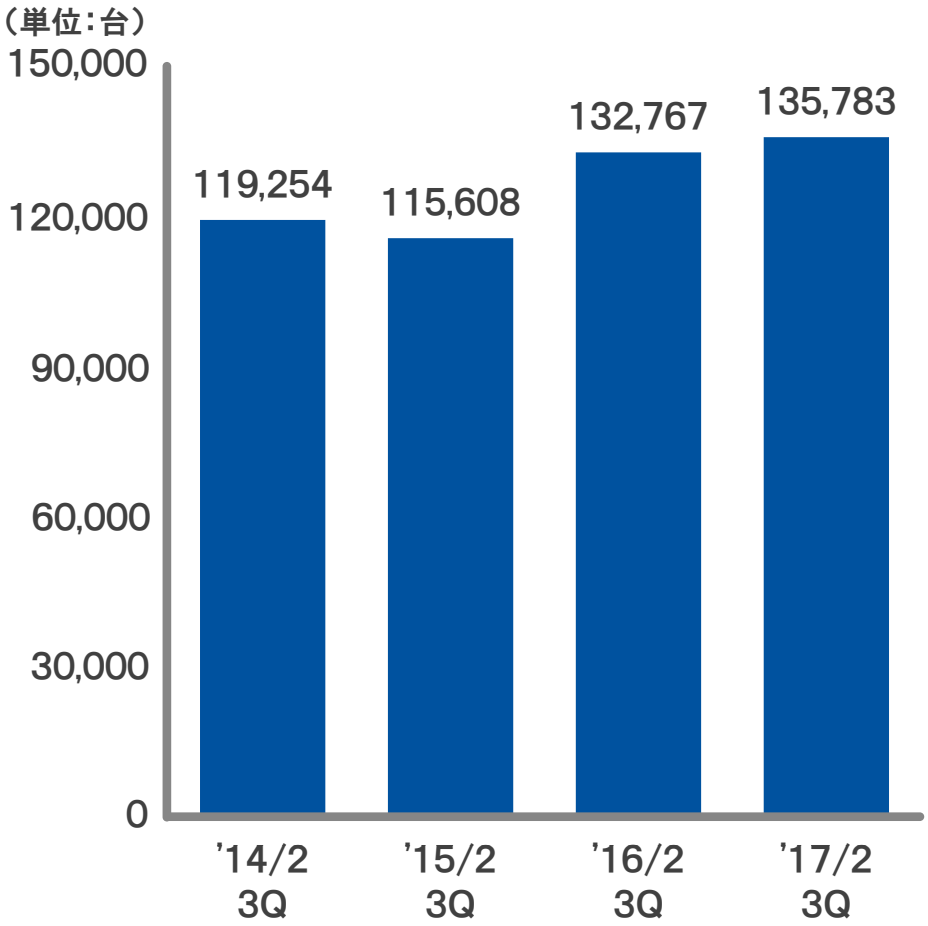

直営店卸売台数・小売台数

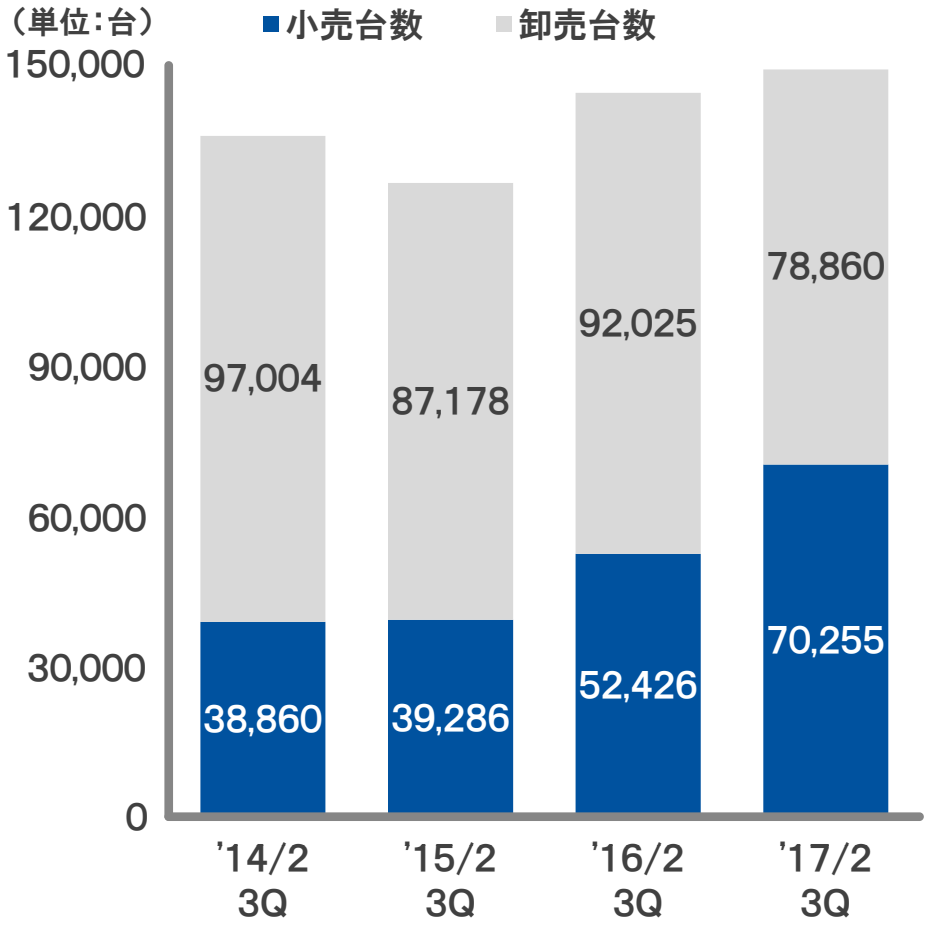

（注記）台数の定義
■直営店買取台数・・・・一般消費者から買取った車両の台数
■直営店小売台数・・・・直営店が一般消費者に小売した車両の台数
■直営店卸売台数・・・・直営店がオークション等を通じて販売した車両の台数
■直営店販売台数・・・・小売台数と卸売台数の合計

[連結・個別] 損益計算書

第3四半期(連結)	2014年2月期 第3四半期		2015年2月期 第3四半期		2016年2月期 第3四半期		2017年2月期 第3四半期			
	実績 (百万円)	売上比 (%)	実績 (百万円)	売上比 (%)	実績 (百万円)	売上比 (%)	実績 (百万円)	売上比 (%)	差異	前期比 (%)
売上高	128,637	100.0	117,623	100.0	152,082	100.0	191,033	100.0	38,951	25.6
売上原価	101,379	78.8	88,374	75.1	114,756	75.5	145,223	76.0	30,467	26.5
売上総利益	27,257	21.2	29,248	24.9	37,325	24.5	45,810	24.0	8,485	22.7
販売費及び一般管理費	21,345	16.6	24,621	20.9	30,725	20.2	41,787	21.9	11,062	36.0
営業利益	5,912	4.6	4,626	3.9	6,599	4.3	4,022	2.1	△2,577	△39.1
経常利益	6,012	4.7	4,665	4.0	6,856	4.5	3,913	2.0	△2,943	△42.9
税金等調整前四半期純利益	5,984	4.7	4,522	3.8	6,804	4.5	3,554	1.9	△3,250	△47.8
親会社株主に帰属する四半期純利益	3,707	2.9	2,765	2.4	4,221	2.8	2,190	1.1	△2,031	△48.1

第3四半期(個別)	2014年2月期 第3四半期		2015年2月期 第3四半期		2016年2月期 第3四半期		2017年2月期 第3四半期			
	実績 (百万円)	売上比 (%)	実績 (百万円)	売上比 (%)	実績 (百万円)	売上比 (%)	実績 (百万円)	売上比 (%)	差異	前期比 (%)
売上高	127,579	100.0	115,624	100.0	135,437	100.0	149,555	100.0	14,118	10.4
売上原価	100,715	78.9	87,067	75.3	101,606	75.0	111,255	74.4	9,649	9.5
売上総利益	26,864	21.1	28,557	24.7	33,831	25.0	38,300	25.6	4,469	13.2
販売費及び一般管理費	21,112	16.5	24,181	20.9	27,748	20.5	34,291	22.9	6,543	23.6
営業利益	5,751	4.5	4,376	3.8	6,083	4.5	4,008	2.7	△2,075	△34.1
経常利益	5,796	4.5	4,390	3.8	6,099	4.5	4,101	2.7	△1,998	△32.8
税引前四半期純利益	5,780	4.5	4,259	3.7	6,053	4.5	3,754	2.5	△2,299	△38.0
四半期純利益	3,577	2.8	2,594	2.2	3,791	2.8	2,551	1.7	△1,240	△32.7

[個別] 販売費及び一般管理費

	2014年2月期 第3四半期		2015年2月期 第3四半期		2016年2月期 第3四半期		2017年2月期 第3四半期			
	実績(百万円)	売上比(%)	実績(百万円)	売上比(%)	実績(百万円)	売上比(%)	実績(百万円)	売上比(%)	差異	前期比(%)
人件費	8,526	6.7	9,158	7.9	10,471	7.7	12,449	8.3	1,978	18.9
業務委託料	796	0.6	994	0.9	1,156	0.9	1,374	0.9	218	18.9
支払手数料	390	0.3	529	0.5	778	0.6	1,362	0.9	584	75.1
減価償却費	935	0.7	1,140	1.0	1,506	1.1	1,829	1.2	323	21.4
広告宣伝費	3,167	2.5	4,001	3.5	4,353	3.2	6,245	4.2	1,892	43.5
地代家賃	3,676	2.9	3,962	3.4	4,733	3.5	5,568	3.7	835	17.6
その他	3,620	2.8	4,394	3.8	4,748	3.5	5,462	3.7	714	15.0
合計	21,112	16.5	24,181	20.9	27,748	20.5	34,291	22.9	6,543	23.6

業務委託料：作業外注委託料ほか
支払手数料：銀行振込料、コンサル料ほか

関連指標

		2014年2月期 第3四半期	2015年2月期 第3四半期	2016年2月期 第3四半期	2017年2月期 第3四半期
本部社員数	(人)	483	508	634	767
店舗社員数	(人)	1,540	1,673	2,036	2,478
社員数合計	(人)	2,023	2,181	2,670	3,245
設備投資額(店舗)※1	(百万円)	849	3,215	3,056	2,989
設備投資額(その他)※2	(百万円)	262	431	1,158	1,313
設備投資額合計	(百万円)	1,111	3,647	4,215	4,303

※1：直営店舗の新規出店時及び既存店出店・増築時に支出する建物・構築物・備品の金額
※2：システム投資額、本社の増改修時に支出する建物・構築物・備品の金額、その他の建物・構築物・備品の金額など

広告宣伝費(百万円)

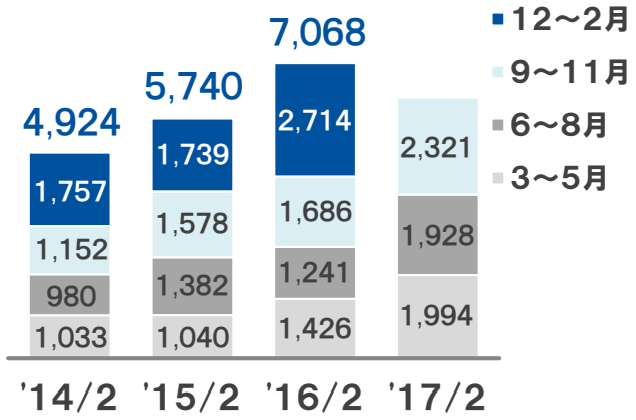

[連結] 営業利益の増減分析

（単位：億円） ※金額は、百万単位を切り捨て

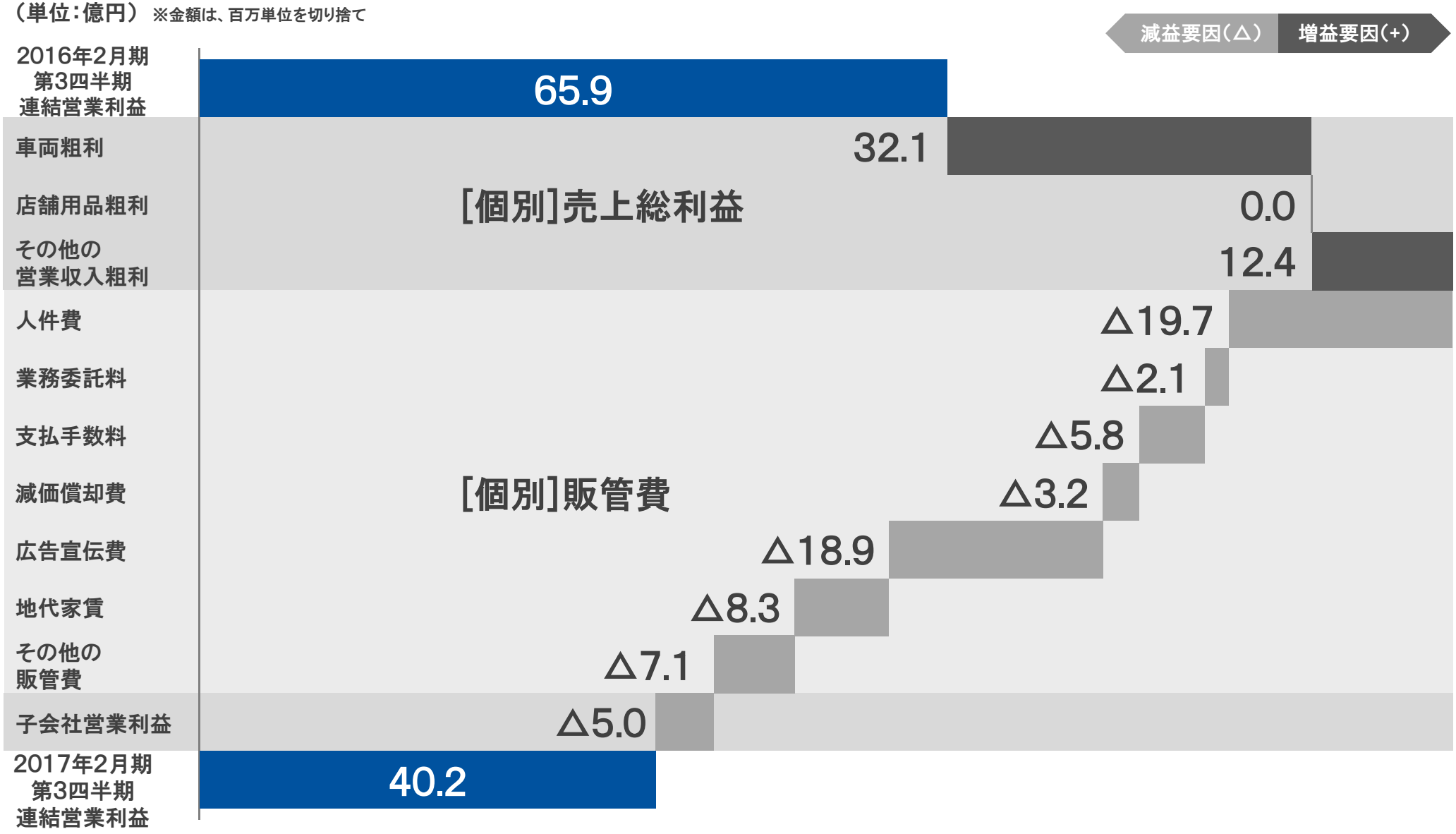

Buick Holdings（DVG）/BMWディーラー子会社

Buick Holdings（DVG）

（単位：百万円）

	2016年2月期 第3四半期※1	2017年2月期 第3四半期	増減額
営業利益	151	△47	△198
のれん償却額	75	291	216
のれん償却額差引後営業利益	76	△338	△414

BMWディーラー子会社※2

（単位：百万円）

	2016年2月期 第3四半期	2017年2月期 第3四半期	増減額
営業利益	186	16	△170
のれん償却額	69	69	0
のれん償却額差引後営業利益	117	△53	△170

※1：2015年10月～11月の2ヵ月間のみを連結。
※2：モトーレングローバル（旭川）、モトーレングランツ（千葉）の2社。

[連結] 貸借対照表

（単位：百万円）

	前連結会計年度（2016年2月29日）	当第3四半期連結会計期間（2016年11月30日）
資産の部		
流動資産		
現金及び預金	9,149	17,411
受取手形及び売掛金	5,192	4,452
商品	31,848	35,395
繰延税金資産	778	1,010
その他	2,159	2,565
貸倒引当金	△54	△60
流動資産合計	49,074	60,776
固定資産		
有形固定資産		
建物及び構築物	26,000	28,948
減価償却累計額	△8,564	△9,652
建物及び構築物（純額）	17,435	19,295
車両運搬具	435	325
減価償却累計額	△180	△106
車両運搬具（純額）	255	219
工具、器具及び備品	3,882	4,013
減価償却累計額	△2,874	△2,966
工具、器具及び備品（純額）	1,007	1,047
土地	218	218
建設仮勘定	826	379
有形固定資産合計	19,743	21,160
無形固定資産		
ソフトウェア	1,941	3,066
のれん	9,597	9,516
その他	3,974	3,973
無形固定資産合計	15,513	16,556
投資その他の資産		
投資有価証券	13	37
関係会社株式	45	15
長期貸付金	395	224
敷金及び保証金	4,565	4,983
建設協力金	4,304	4,984
繰延税金資産	274	338
その他	489	503
貸倒引当金	△209	△266
投資その他の資産合計	9,879	10,820
固定資産合計	45,136	48,538
資産合計	94,211	109,314

	前連結会計年度（2016年2月29日）	当第3四半期連結会計期間（2016年11月30日）
負債の部		
流動負債		
買掛金	14,102	13,107
短期借入金	2,045	1
一年以内長期借入金	79	—
未払金	3,064	2,496
未払法人税等	1,778	677
前受金	3,026	2,853
預り金	475	308
賞与引当金	459	113
商品保証引当金	1,076	1,135
その他の引当金（流動）	113	161
その他	2,378	4,177
流動負債合計	28,600	25,033
固定負債		
長期借入金	22,851	40,788
長期預り保証金	651	557
役員退職慰労引当金	540	185
資産除去債務	1,653	1,769
繰延税金負債（固定）	1,086	1,110
その他引当金（固定）	388	422
その他	194	116
固定負債合計	27,365	44,949
負債合計	55,965	69,983
純資産の部		
株主資本		
資本金	4,157	4,157
資本剰余金	4,032	4,032
利益剰余金	32,869	33,763
自己株式	△3,947	△3,947
株主資本合計	37,111	38,005
その他の包括利益累計額		
為替換算調整勘定	1	296
その他の包括利益累計額合計	1	296
新株予約権	—	5
非支配株主持分	1,131	1,022
純資産合計	38,245	39,331
負債純資産合計	94,211	109,314